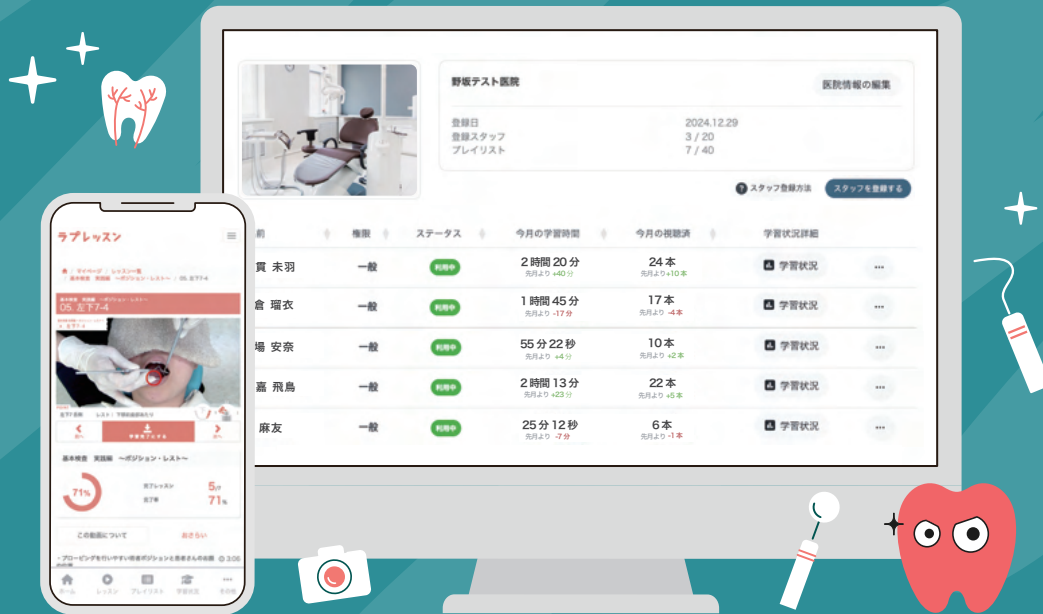


歯科衛生士の

教育に強い医院には、
“育つ仕組み”がある。



ラプレッスン  forクリニック

ラプクリ

動画で学ぶ歯科衛生士のための院内教育サービス

ラプクリとは？ P.03

ラプクリとは？

歯科医院様のお悩み

ラプクリの5つの特徴 P.06

1. 先輩や外部講師の代わりに教えます
2. 院内スキルを標準化
3. 成長が見える・続く
4. どこでもいつでも学べる
5. 歯科衛生士専門の教育会社が企画制作

動画教材について P.12

基礎から応用まで幅広くカバー

すぐに使える手技を学べる、実習動画

すぐに使える知識を学べる、講義動画

さらにこんな特徴も

教育環境を整える機能 P.25

1. 学びを定着&成長を可視化「理解度テスト機能」
2. 院内の学習状況を把握できる「ダッシュボード機能」
3. 動画リストを簡単に作れる「プレイリスト機能」
5. 院内教育や患者説明で使える「資料ダウンロード機能」
6. 知識をアップデート「限定ウェブセミナー」

お客様の声 P.34

料金表/お問い合わせ P.37

料金プラン

導入の流れ

導入サポート

よくある質問

無料トライアル/お問い合わせ

運営会社について P.46



ラプクリとは？

ラプクリとは？

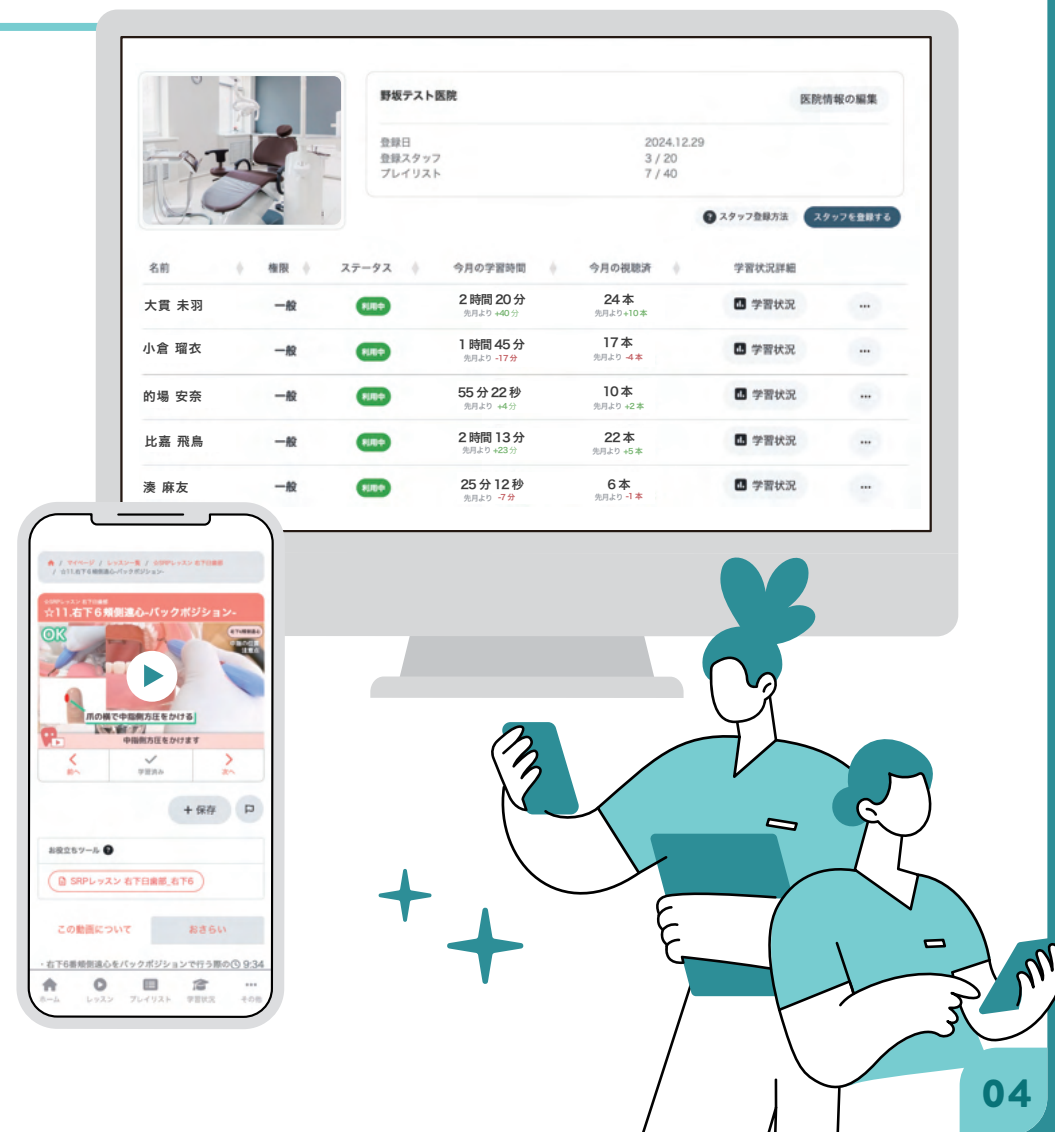
ラプクリ(ラプレッスンforクリニック)は
2016年にスタートした個人向けの
歯科衛生士向け動画学習サービス

「ラプレッスン」をベースに開発された、

歯科医院向けの

オンライン動画学習

プラットフォームです。




歯科医院様のお悩み

教える人がない
時間がない



知識や技術に
ばらつきがある




何を教えていいのかわからない



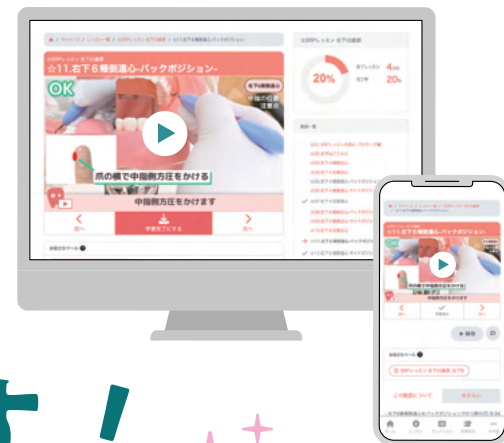
マニュアルを
作るのが大変



外部講師や
セミナーは高い



ラプクリなら
全て解決 できます！





ラプクリの5つの特徴

1 先輩や外部講師の代わりにラプクリが教えます

スキルアップ動画が**580本以上**。

歯科衛生士教育専門の

インストラクターが教えてくれる！

明日から活かせる！

実践できる動画です。



検査・OHI・スケーリング・SRPからSPTまでカバー。毎週更新しているので増え続けます！


2 院内スキルを標準化できる。

全ての動画は**歯科衛生士教育専門**の
会社の講師が一貫して監修/登壇。

スタッフ全員が同じ基準・考え方・技術で学ぶため

スキル標準化が可能です。

- ・指導のバラつきがなくなる
- ・技術レベルが揃う
- ・教える人によるムラがなくなる



3 成長が見える・続く

各動画には**理解度テスト**を搭載。

「見て終わり」ではなく、成長が数字で

見える教育を実現します。

学習の成果を院長・管理者が把握できます。

- ・学んだ内容をアウトプットで確認
- ・合否で理解度を可視化
- ・学習状況・達成率を管理画面で確認可能



4 どこでもいつでも学べる

スマホでもPCでも、院内でも移動中でも

どこでも動画を見ることができます！

そして、1本2~15分で体系的に区切った動画のため、
気になるところから始めることができます！



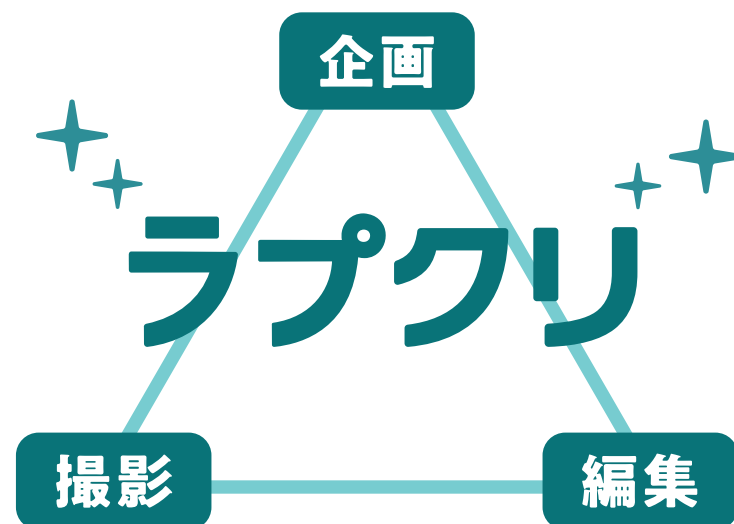
※ご利用にはインターネット環境が必要です

5 歯科衛生士専門の教育会社が企画制作

企画、制作、運営まで全て**歯科衛生士**が担当!

歯科衛生士教育専門の教育会社が行なっています!

＼ 18年を超える教育ノウハウを活用 /





動画教材について


基礎から応用まで60以上のカテゴリを幅広くカバー

基礎	日常臨床	ペリオ	ステップUP	DAさん向け
 コミュニケーション	 ミラーテクニック	 歯牙解剖	 MFT	 アシスタントワーク
 記録の書き方	 口腔内検査	 SRP	 ヒーリングケア	 印象採得
	 ブローピング	 歯周病の説明	 食育	 口腔内写真撮影
	 スケーリング	 シャープニング	 インプラントメンテナンス	 感染管理

その他：OHI、解剖学、ユニットスキル、フロッシング、パウダーメンテナンス、エキスポローリングなど

真似るだけ！すぐに実践できる！

★ ★ 実習動画 ★ ★



1 しっかり基礎から解説

例:SRPの実習動画の場合



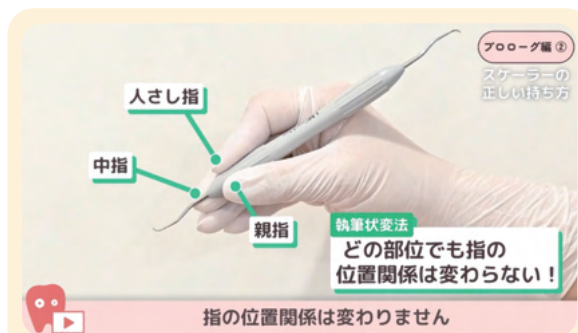
ペリオ基礎解説



スクレーラーの動かし方



ポジショニング



スクレーラーの持ち方

サンプル動画を
ご覧ください

SRP実習動画
ダイジェスト版



2 4つのステップで解説

例:SRPの実習動画の場合

右下6番頰側近心
バックポジション
ポジション

バックポジションからのアプローチです

1 ポジショニング



右下6番頰側近心
バックポジション
スケーラーの持ち方

中指の爪横を
シャンク根元に添える

シャンクの根元のところに添えて持ちます

2 スケーラーの選び方 持ち方



右下6番頰側近心
バックポジション
スケーラーの挿入

第1シャンク
歯軸側に傾く

挿入角度

挿入角度と作業角度は違います

3 キュレットワーク



右下6番頰側近心
バックポジション
一連の流れ

隅角から
0°挿入

歯石の底部
キャッチ

第1シャンク
歯根面と平行

エッジがかかると
確認する

中指で
側方圧

では 中指で側方圧をかけて

4 一連の流れ

3 最大3画面!こだわりのカメラワーク

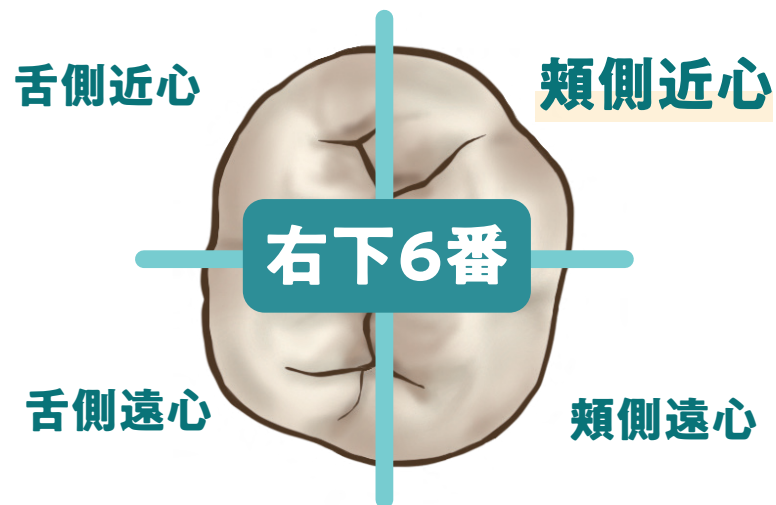


- ① **手元カメラ** - インструメントの持ち方や手の形がわかる!
- ② **引きカメラ** - 姿勢やポジションがわかる!
- ③ **術者カメラ** - インструメントの動きがわかる!

※動画内容により変動します

4 とことん細かく解説

右下6頬側近心の場合



メインアプローチ動画

右下6頬側近心

SRPレッスン右下臼歯部

バックポジション

別アプローチ動画※

右下6頬側近心

SRPレッスン右下臼歯部

サイドポジション

お悩み解決動画※

右下6頬側近心

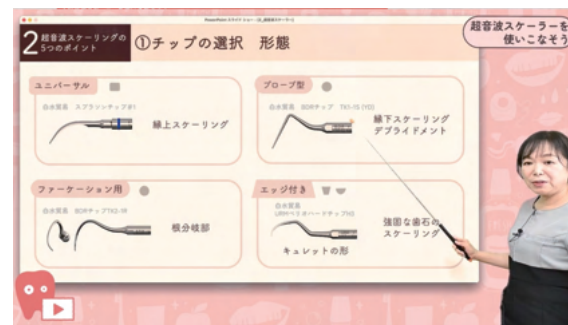
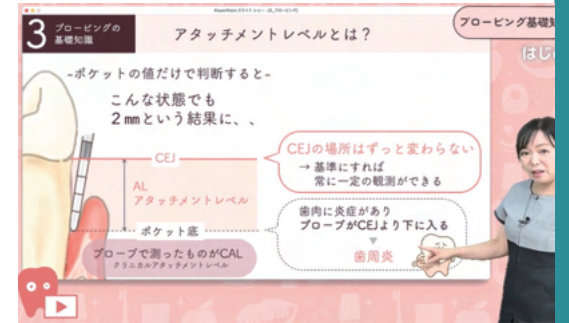
SRPレッスン右下臼歯部

こんな時どうする?

※別アプローチ・お悩み解決動画は、部位ごとに動画の有無あり

現場ですぐに使える!知識を学べる!


★ ★ 講義動画 ★ ★



1 しっかり基礎から解説

ラ・プレシャス代表
岡村が惚れ込んだ

サンプル動画を
ご覧ください



分かりやすく
丁寧に解説!



外部講師による
講義も配信!

TBI講義動画
ダイジェスト版



2 やる気を引き出すポイントを解説


伝えるTBI®

6、やる気を育てる言葉

やる気を引き出す
8つの指導方法

- ✓ 簡単なことから始めていきましょう
- ✓ できることから始めましょう
- ✓ OOさんならできます！

私、毎日見れないのでOOさん毎日歯ぐきを見ていてくださいね。歯ブラシが当たり始めると変化してきますので！次回楽しみにしています！



プローピング基礎知識


①歯周組織の基本

プローピングの結果次第で

歯周病の診断や治療計画に影響する

だから正しい計測が必要！

診断や治療計画にズレが出て治療の成果が出ないと患者さんとの信頼関係も崩れかねないね...



患者さんの行動変容を促す言葉づかいや、
患者さんと信頼関係を築くためのポイントなど、
岡村語録で大事なことをお伝えします！


※岡村は、ラプクリの運営会社である株式会社ラ・プレシャスの代表です

3 見て・聴いて学ぶ患者さんへの説明スキル



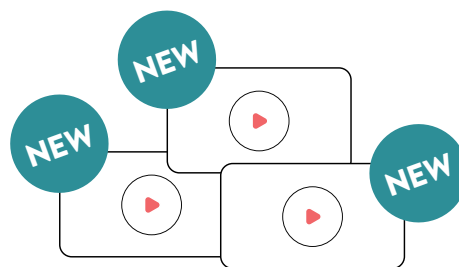
患者さんへの説明については、**実際の説明シーン**を収録！
話すスピード、声のトーン、表情などを真似をすることができます！
説明スキルを統一することもできます。

4 その他ポイント




短い動画で 学びやすい

2~15分の短い動画なので隙間時間を活用しながら自分のペースで学べます！



毎週 動画を追加！

現在580本!毎週新しい動画を追加しています!



文字情報で 復習

動画の内容を文字情報で書き起こしたおさらい機能で、重要ポイントを見返し、効率よく学習できます。



教育環境を整える機能

1 学びを定着&成長を可視化「理解度テスト機能」

全動画に選択式の
理解度テストを搭載。

学んだ内容の理解度を
把握できます。

解説付きなので
理解度アップ！




Q2.
X線でより黒く見える像の呼び名はどれ？

透過像

不透過像

⊗ 不正解！

透過像は密度が低くX線が通り黒く見える。不透過像は白。造影像や散乱像は本問の用語ではない。



マイページで
理解度が見える！

学習状況 理解度 学習履歴

レッスンを選択 全て マスター済 未達成

- 読影力up! 基礎講座 50% 2/4合格済み 最終更新: 2026.1.11
- インプラントメンテナンス 33% 3/10レッスン合格済み 最終更新: 2026.1.8
- スキルアップトレーニング 100% 12/12レッスン合格済み 最終更新: 2025.12.25
- 歯科から食育・良食 30% 5/15レッスン合格済み 最終更新: 2025.12.11

6s X

Q1.
超音波スケーラーを使う時、患者さんへ伝える内容で正しいのはどれ？

- 喉に水が溜まって苦しいときは水を飲み込んでもらう
- 痛みがあれば左手を上げて知らせてもらう
- 術中に突然お顔の向きを変えてもらう
- しみることはないので大丈夫ですと伝える

2 院内の学習状況を把握できる「ダッシュボード機能」

スタッフごとの**学習時間**、**視聴履歴**、**テスト合否**、**達成率**をダッシュボードで確認できます。

教育管理の
負担軽減に!

誰がどこまで
学習しているか
一目瞭然!



3 動画リストを簡単に作れる「プレイリスト機能」

好きな動画を
好きな順番に並び替えた
動画リストを作成できます。

自分だけの
動画リストも！



あらかじめ、新人教育で使える
動画リストを5つご用意しています。

どのプレイリストに保存しますか？

作成数 (個人) : 1/10 作成数 (共有) : 5/40

後で見る

全スタッフ向け アシスタント業務の基本 共有

新人教育1 まずはここから始めよう 共有

新人研修2 フロービング (基本検査) をマスターする 共有

新人研修3 フロービング (精密検査) をマスターする 共有

+ 新しいプレイリストを作成

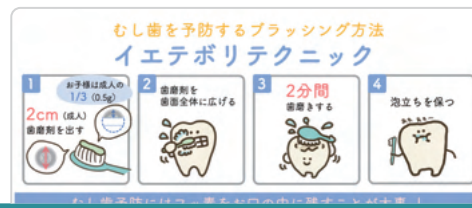
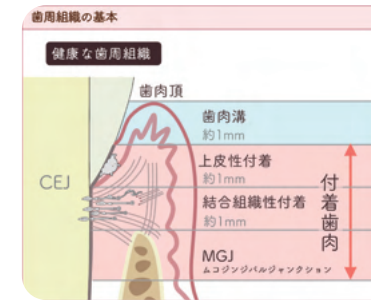
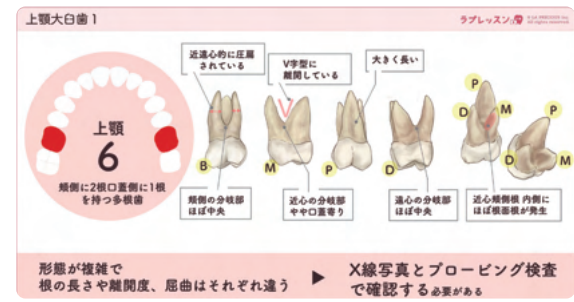


医院共有する
動画リストも！

4 院内教育や患者説明で使える「資料ダウンロード機能」

院内教育マニュアルや患者説明用ツールなど、
約150種類の「お役立ちツール」を

ダウンロードして印刷やiPadに保存して院内で活用いただけます。



資料ダウンロード機能

サンプル1 SRPポジショニングマップ

POINT

- 親指を遠心側へ回し込んで動かす
- 滑らないようにレストを確実にとる
- #13で水平ストローク（頬側側へ引く動き）もできる

CHECK!

動画で
確認▶

右下 6
頬側遠心



パッと見てわかりやすい
ビジュアル！

押さえておきたい
ポイントが満載！

QRコードから
すぐに動画が見られる！

※ 画像は開発中のものであり、実際のものとは異なる場合があります。

資料ダウンロード機能

サンプル2 患者様説明媒体

衛生状態比較 - 新品歯ブラシと1ヶ月使った歯ブラシ-

ラプレッスン © 2019 PRECISE Inc. All rights reserved.



New	新品歯ブラシ	Old	1ヶ月使った歯ブラシ
-----	--------	-----	------------

※歯ブラシの種類は異なります

memo

見せて伝わる！
モチベーションアップ媒体

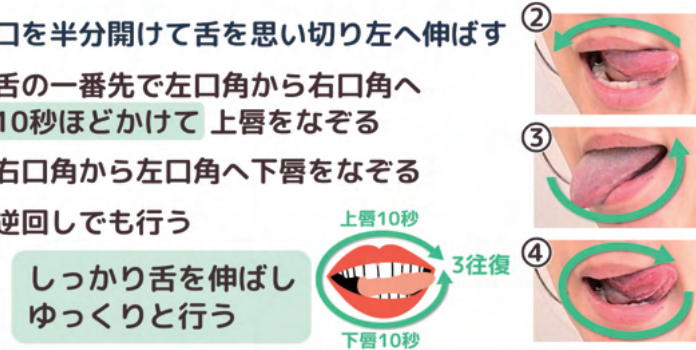
舌で口唇をなぞるトレーニング（鏡を見ながらトレーニングしましょう）

ラプレッスン © 2019 PRECISE Inc. All rights reserved.


- ①口を半分開けて舌を思い切り左へ伸ばす
- ②舌の一番先で左口角から右口角へ10秒ほどかけて上唇をなぞる
- ③右口角から左口角へ下唇をなぞる
- ④逆回しでも行う

しっかり舌を伸ばし
ゆっくりと行う

上唇10秒
3往復
下唇10秒



- ・疲れるトレーニングのため早く動かしやすいので注意！
上唇10秒、下唇10秒ずつゆっくり行いましょう
- ・舌を最大の力で伸ばしましょう

動画で見る→ 

動画とセットで使える！
トレーニング媒体

資料ダウンロード機能

サンプル3 その他

上顎小臼歯

ラプレッスン, 株式会社

近遠心的に平べったい (圧着が強い)

近遠心の根面溝が深い (特に近心)

根尖に向かって根面溝が深くなる

約50%が2根

見えやすいけど奥が深い歯！

凹みに歯石が付きやすく歯周病の好発部位

根面溝の凹みから刃先が離れると歯肉を傷つけ、痛みを生じる

根面溝の凹みから刃先が離れないよう注意

・ポケットの形態に合わせてスケーラー（ブレード）を選ぶ
・根形態をイメージしてスケーラーを動かす

memo

臨床にすぐ役立つ
スキルアップツール

パノラマチェックリスト

ラプレッスン, 株式会社

<input type="checkbox"/> 歯の本数 _____ 本	<input type="checkbox"/> 歯石 _____	<input type="checkbox"/> 下顎頭の形
<input type="checkbox"/> 治療歯の数 _____ 本 (失活歯 _____ 本)	<input type="checkbox"/> 根分岐部病変 _____	<input type="checkbox"/> 下顎頭の太さ (細・普通・太)
<input type="checkbox"/> 未処置のカリエス _____	<input type="checkbox"/> ルートトランク短い _____	<input type="checkbox"/> 下顎角の角度 (鈍角・直角)
<input type="checkbox"/> 不良補綴 _____	<input type="checkbox"/> 根近接がある _____	<input type="checkbox"/> 歯根膜腔の拡大 _____
<input type="checkbox"/> 欠損部の歯槽骨の形 (平坦・凸凹) _____	<input type="checkbox"/> 垂直性骨吸収 _____	<input type="checkbox"/> 咬耗・磨耗 _____
<input type="checkbox"/> 根尖病巣/根充不良 _____		その他 _____

memo

書き込み式のトレーニングや
DHカルテのフォーマットなど

5 知識をアップデート「限定ウェブセミナー」

ご契約医院様限定の ウェブセミナーを定期開催。

DHとしての土台となるスキルを学んでいただけます。



時短になる!
ライティングテクニック

診査力アップのための
エクスプローリング

正しく持つ!が上達のカギ
ミラーテクニック

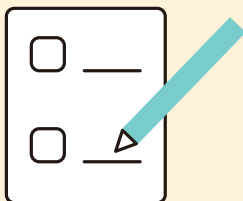
適切な持ち方と操作!
患者さんに優しい
プロービング

優しく短時間で正確に
口腔内診査テクニック

正しく持つ!が上達のカギ
ミラーテクニック

…などなど！アーカイブ配信あり

他にも機能がたくさん

**学習記録機能**

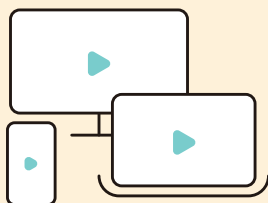
どのスタッフが、何をどのくらい学習したのかを一覧で確認できます。

**スタッフ招待機能**

院長先生やマネージャーの方がスタッフを20名まで招待できます。
(オーナーアカウント含めて20名まで)

**全動画おさらい機能**

動画の内容を文字ベースでご覧いただけます。

**どこでも視聴**

スマホ/PCから、インターネットがあれば、いつでもどこでも見れます。

**検索機能**

キーワードで、タグで見たい動画を検索できます。

**チャプター機能**

動画をチャプターごとに区切って見ることができます。



お客様の声

多くの方にご利用いただいております！

22,295 名

2026年
2月時点

現在ラプレッスンを利用している歯科衛生士さんの会員数（フリー会員、個人有料会員含む）

お客様の声

話すスピードや、声のトーン、表情などが見えて、すごくわかりやすかった！



6年目 DH

通勤電車の中で復習してすぐ実践できた！



15年目 DH

教えてもらえる先輩がいない方などに特に喜ばれると思います！



19年目 DH

動画を見ながらイメトレできるのでトレーニングの効率アップにつながった！



9年目 DH



嵯峨嵐山たかふじ歯科様

教え方の迷いがなくなり、 院内教育の基準が整いました。

以前は教える人によってバラつきがあり、指導の正解が分からず混乱することも。ラプクリ導入後は、動画という共通の教科書ができたことで教育基準が明確に。指導側の負担も減り、新人も空き時間に動画で確認できるため、『教え直し』が少なくなりました。院内全体の教育の質を、一定に保てるようになったと感じています。



医療法人にじろくろい歯科クリニック様

手軽に最新知識にアップデート。 日々の臨床の支えになっています。

院内の隙間時間などを活用して最新の動画で学べるようになりました。各自で動画をプレイリストにまとめて見返すなど、日々の業務の中で知識を補う習慣がつき、院長としても手応えを感じています。曖昧になりがちな手技も映像で細部まで確認できるため、医院全体の技術的な共通認識が作りやすくなったと実感しています。

導入医院の活用インタビューと、最新の教育コラムをチェック ▶▶▶





料金表

料金プラン

月払い

¥13,200/月
(税込)

年払い

¥12,100/月
¥145,200/年(税込)

1ヶ月分
お得!

※年払いは12ヶ月分まとめてお支払いとなります

オーナーアカウント含む

- ✓ 講義or実習動画を毎週追加
- ✓ 福利厚生としても
- ✓ 院長もスタッフも全動画見放題
- ✓ 追加料金一切なし

利用人数

最大20名

動画/理解度テスト 見放題/無制限

プレイリスト

院内共有用 最大40個

プレイリスト

1人あたり
個人用 最大10個

お支払い方法



※ご契約日から1ヶ月ごとの更新となります。(年払いの場合もご契約日を基準に毎年更新)

ラプクリは **月額13,200円**

セミナーや外部講師と比べて **低コスト！**



弊社セミナー料金の例 (2025年5月現在)

SRPセミナー	5日間コース	1名	220,000円
ペリオセミナー	5日間コース	1名	176,000円
TBIセミナー	1日コース	1名	33,000円

しかも何度も見返せる！

導入の流れ

わずか**4STEP**で、すぐに始められます！

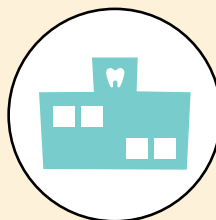
1

1分で完了！



申し込み
フォーム入力

2



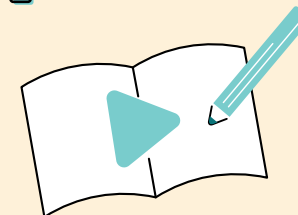
弊社担当者が
アカウント発行

3



お支払い情報と
スタッフアカウント
の登録

4



学習スタート！

＼ 学びを医院に定着しませんか? ／

ラプクリ 運用サポート



導入後のお悩みを一緒に解決!

- ✓ 歯科衛生士育成経験豊富なスタッフがサポート
- ✓ 他院事例や患者様への活用方法紹介
- ✓ 設定や操作の「わからない」を解決
- ✓ 教育担当者の負担軽減
- ✓ 院内状況に合わせたおすすめの活用
- ✓ 学びを医院に定着

Zoomによるオンラインで、2~3回実施



よくある質問

無料トライアル中に解約すると 料金はかかりますか？

いいえ、無料トライアル期間中に解約された場合、料金は一切かかりません。

申し込みたいのですが どうすればいいですか？

次のお問い合わせページをご覧ください、お申し込み、またはお問い合わせボタンをクリックください。担当者より折り返しご連絡させていただきます。

契約期間の縛りはありますか？

年払いプランは1年契約となります。月払いプランの場合は、月ごとに解約可能です。

歯科衛生士以外でも 動画を見ることはできますか？

はい、ご契約いただいた歯科医院のスタッフ様なら、院長も、助手の方でもどなたでもご利用いただけます。歯科衛生士向けがメインではありますが、一部、歯科助手向けのコンテンツもございます。

人数制限はありますか？

20名までご利用いただけます。ご利用されるスタッフ様の登録が必要になります。

導入や初期設定は難しくありませんか？

Zoomによる導入サポートをご用意しています。初期設定や使い方を一緒に整えるので、初めての方でも安心してご利用いただけます。



お問い合わせ

まずは無料トライアル

まずは14日間お試してください！

お申し込みは
こちら ▶▶▶



お問い合わせは
こちら ▶▶▶



※トライアル希望の場合は初回サポート時にアカウント発行 / トライアル不要の場合担当者より3営業日以内にアカウント発行のご連絡をいたします。

ラプレッスン for クリニック

検索

<https://laplesson.com/clinic/>

歯科衛生士教育、
もう悩まない！





運営会社

運営会社

出会った歯科衛生士をキラキラ^{××}にする会社



出会った歯科衛生士をキラキラにするために
『仕事がスキになる』医院研修やレッスン、
セミナーなど歯科衛生士を育成、応援する会社です。

会社名	株式会社ラ・プレシャス
所在地	研修センター (ラプトレOSAKA) 大阪市西区京町堀1-13-21 3F
代表者	代表取締役 岡村乃里恵
設立	2006年5月7日
電話番号	06-6147-3170
MAIL	info@la-precious.jp
URL	https://la-precious.jp/



サービス内容



貴院に訪問してDH研修

訪問型医院研修

もっと仕事が好きになる出張型
歯科衛生士向けの医院研修



自分スタイルで学べる

ラプトレOSAKA

レッスン受けたり、自習したり。



説明できるDHになる!

歯周病説明ツール

院内説明力アップ!
歯周病説明ツールキット



貴院のブランディング承ります

デザイン事業

医院研修で培った歯科医院の
見せ方、伝え方のノウハウと高
品質なデザイン力で、歯科医院
のウェブサイト制作やチラシな
ど販促物制作を行っています。



DHのスキルは動画で学ぶ!

ラプレッスン

歯科衛生士のための
動画学習サイト

最後に

仕事を楽しみを感じるためには、まず目の前にある「できないこと」と向き合い、ひとつひとつ「できること」へと変えていくことが大切です。

その積み重ねたスキルを、患者さんに届け、共に笑顔分かち合える瞬間こそが、歯科衛生士としての充実感や喜びに繋がっていきます。

『ラプクリ』の動画も、そんな日々の臨床での小さなお困りごとを解決するために生まれました。

企画から撮影、編集まですべて、“歯科衛生士の視点“

を大切にしながら制作しています。（技術面ではプロフェッショナルの力も借りています。）

少人数で、毎回わちゃわちゃしながらも（笑）、
「どうすればもっと、みんなに伝わるだろう」
そんな想いを込めてコンテンツを届けています。

限られたリソースの中で続けている活動ですが、
みなさんの声や頑張りが、私たちの原動力です。

これからも、全国の悩める歯科衛生士さんたちに
寄り添い、応援し続けたいと思っています。

～全国の悩める歯科衛生士さんへ、想いを込めて～



株式会社ラ・プレシャス
代表取締役
岡村 乃里恵

ラプレッスン  forクリニック

ラプクリ